



Tutorial Schiedsrichter E-Learning Neulings-Lehrgang

**Verbandsschiedsrichterobmann
Thorsten G. Braun**

**Version 1.1
Stand: 22.12.2022**

Inhaltsverzeichnis

1. Bestätigung der Anmeldung	2
2. Einloggen ins DFBnet Online Lernen.....	4
3. DFBnet Online Lernen.....	5
3.1 Startseite – Meine Lehrgänge	5
3.2 E-Learning Regel-Präsentationen	6
3.3 E-Learning Lernkontrollen	9

1. Bestätigung der Anmeldung

Nachdem Sie sich per formloser E-Mail bei Verbands-Schiedsrichter-Lehrwart Markus Schwinn (Markus.Schwinn@swfv.net) für den Lehrgang angemeldet haben, erhalten Sie eine E-Mail des Systems DFBnet Online Lernen, mit der Sie Ihre Anmeldung bestätigen müssen.

Die E-Mail sieht wie folgt aus:

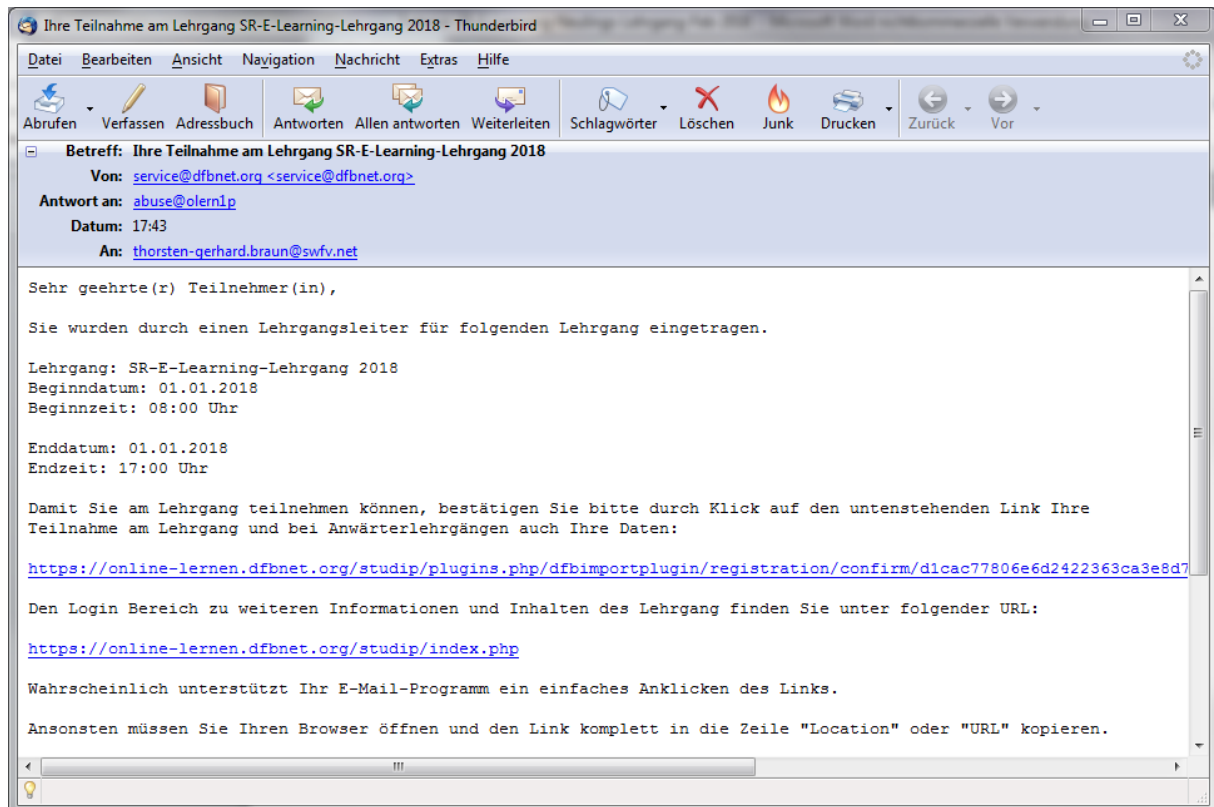


Abbildung 1: Bestätigungsemail

Um Ihre Anmeldung zu dem Lehrgang nun zu bestätigen, müssen Sie, wie in der Email beschrieben, den Bestätigungslink anklicken.

Sollte dies nicht funktionieren, dann kopieren Sie den Link in Ihren Browser (Internet Explorer, Mozilla Firefox, Google Chrome etc.).

Danach öffnet sich das folgende Fenster in Ihrem Browser:



DFBIMPORTPLUGIN

Ihr Benutzername:	thorsten-gerhard.braun7
Vorname:	Max
Nachname:	Mustermann
Geburtsdatum:	01.01.2000
Straße:	Villastr. 63a
Postleitzahl:	67480
Ort:	Edenkoben
Telefonnummer:	
Fax:	
Passwort:	
Passwort wiederholen:	

Ich bestätige meine Teilnahme an dem Lehrgang.

Daten absenden

Abbildung 2: Datenabgleich

Es werden nun Ihre Daten, die vom Webadministrator eingegeben wurden angezeigt. Bitte gleichen Sie diese auf Richtigkeit ab und korrigieren Sie sie gegebenenfalls. Sollten Daten von Ihnen fehlen, so können Sie diese auch gerne noch ergänzen.

Außerdem wird Ihnen ein Benutzername zum Einloggen in das DFBnet Online Lernen zugeteilt. Dieser steht ganz oben in der ersten Zeile. Wählen Sie sich selbst ein Passwort und geben Sie es in der dafür vorgesehenen Zeile ein.

Zum Abschluss müssen Sie noch mit einem Häkchen in dem entsprechenden Kästchen Ihre Teilnahme an dem Lehrgang bestätigen. Danach klicken Sie auf den Button „Daten absenden“.



DFBIMPORTPLUGIN

Vielen Dank für Ihre Teilnahmebestätigung.

Sie können sich nun mit Ihrem Benutzernamen (thorsten-gerhard.braun7) und dem von Ihnen gewählten Passwort [einloggen](#).

Abbildung 3: Anmeldungsbestätigung

Sie haben nun ihre Anmeldung bestätigt und können sich mit dem Benutzernamen und Ihrem festgelegten Passwort im DFBnet Online Lernen einloggen.

2. Einloggen ins DFBnet Online Lernen

Um sich im DFBnet Online Lernen einzuloggen, können Sie entweder den zweiten Link in Ihrer Bestätigungsemail anklicken oder Sie geben den folgenden Link in Ihren Browser ein:

<https://online-lernen.dfbnet.org/studip/index.php>

Dann gelangen Sie direkt zur Startseite von DFBnet Online Lernen:



Abbildung 4: Startseite DFBnet Online Lernen

Da Sie bereits Ihre Anmeldung bestätigt haben, sind Sie ein registrierter Nutzer, so dass Sie direkt „Login“ anklicken können. Sie gelangen nun zur Login-Seite.

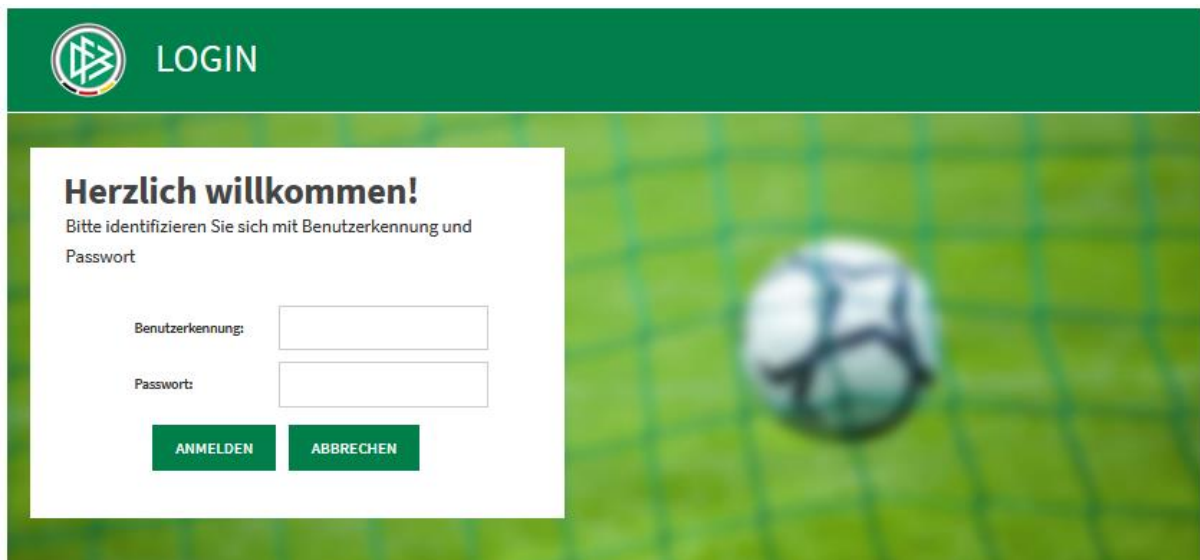


Abbildung 5: Login-Seite DFBnet Online Lernen

Hier geben Sie nun Ihren zugewiesenen Benutzernamen und Ihr selbst gewähltes Passwort ein.

3. DFBnet Online Lernen

3.1 Startseite – Meine Lehrgänge

Anschließend gelangen Sie auf die Startseite des geschlossenen Bereichs.

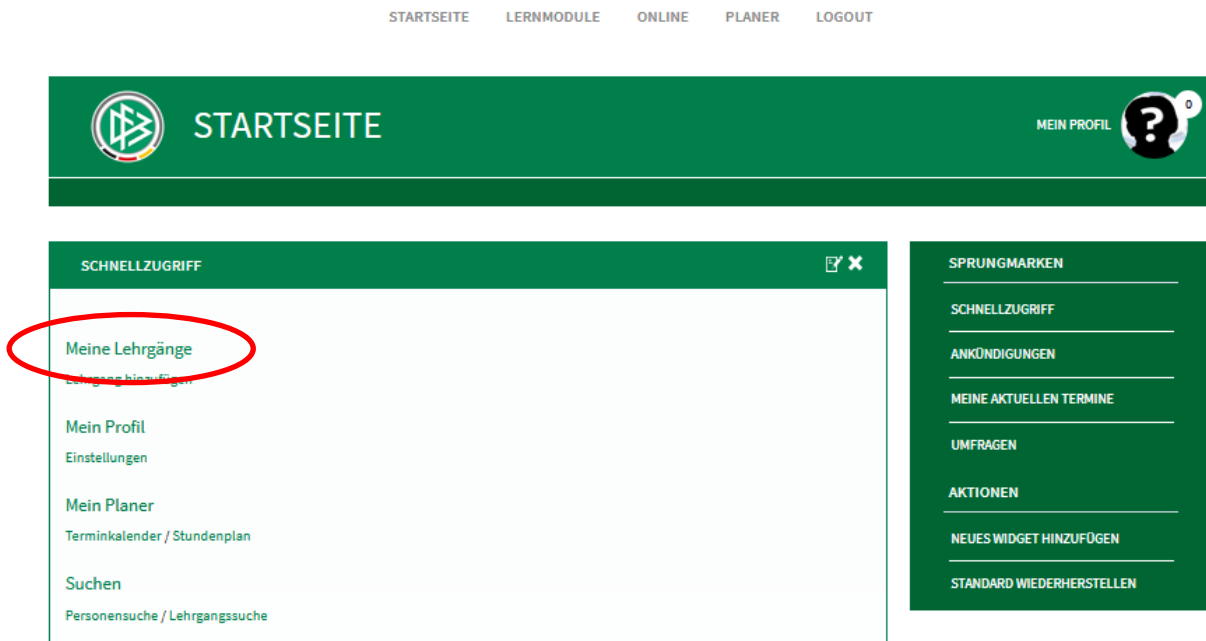


Abbildung 6: Startseite des geschlossenen Bereichs

Klicken Sie hier „Meine Lehrgänge“ an.

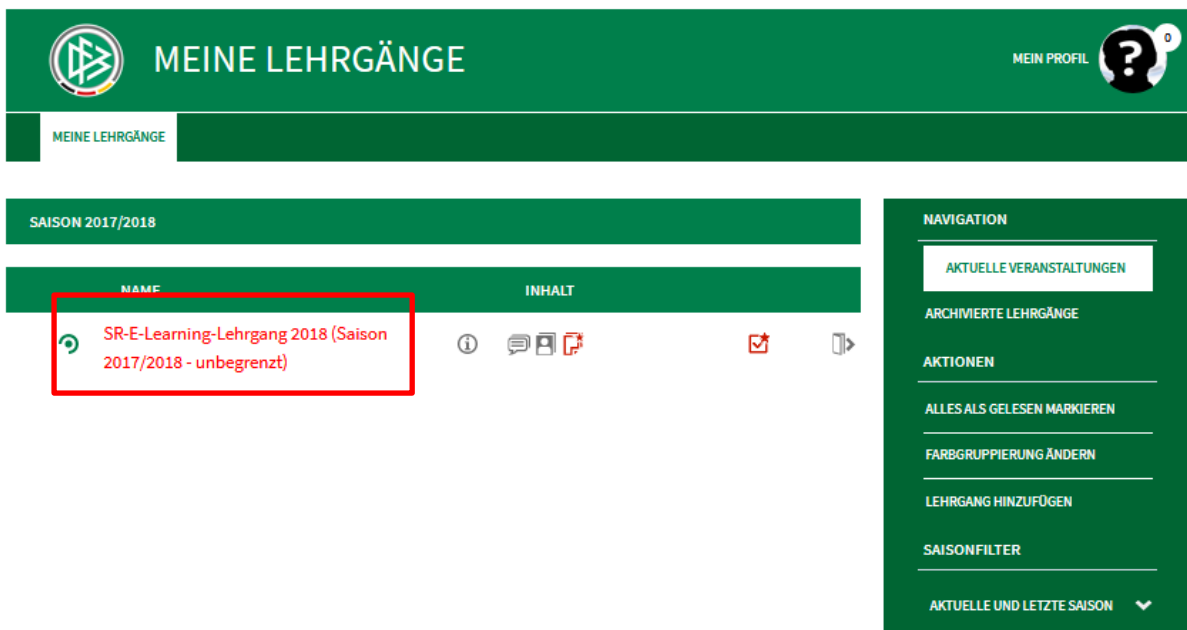


Abbildung 7: Meine Lehrgänge

Sie sehen in der Liste den „SR-E-Learning Lehrgang“ mit der aktuellen Jahreszahl. Klicken Sie diesen an.

SR-E-LEARNING-LEHRGANG 2018 - KURZINFO

MEIN PROFIL

ÜBERSICHT DISKUSSIONSBEREICH TEILNEHMERINNEN **E-LEARNING** GRAFIKPROGRAMM

ANWÄRTERLEHRGANG: SR-E-LEARNING-LEHRGANG 2018

Untertitel: Philippka Verlag
Zeit / Lehrgangsort:
 Die Zeiten des Lehrgangs stehen nicht fest.

Erster Termin:
 Die Zeiten des Lehrgangs stehen nicht fest.

Lehrgangsleiter: Thorsten Gerhard Braun

NAVIGATION

KURZINFO

DETAILS

AUSTRAGEN AUS DEM LEHRGANG

Abbildung 8: SR-E-Learning-Lehrgang - Kurzinfo

Wählen Sie jetzt den Reiter „E-Learning“ aus, um zu den Schulungspräsentationen zu gelangen.

3.2 E-Learning Regel-Präsentationen

SR-E-LEARNING-LEHRGANG 2018

MEIN PROFIL

ÜBERSICHT DISKUSSIONSBEREICH TEILNEHMERINNEN **E-LEARNING** GRAFIKPROGRAMM

EINLEITUNG

EINLEITUNG

REGEL 1: SPIELFELD

REGEL 2: BALL

REGEL 3: SPIELER

REGEL 4: AUSTRÜSTUNG DER SPIELER

REGEL 5: SCHIEDSRICHTER

REGEL 6: WEITERE SPIELOFFIZIELLE

REGEL 7: DAUER DES SPIELS

REGEL 8: BEGINN UND FORTSETZUNG DES SPIELS

REGEL 9: BALL IM UND AUS DEM SPIEL

Zur Durchführung eines den Fußballregeln entsprechenden Spielbetriebs im Bereich des DFB und seiner Mitgliedsverbände ist es erforderlich, dass die Spiele von geeigneten und gut ausgebildeten Schiedsrichterinnen und Schiedsrichtern geleitet werden.

Abbildung 9: Präsentationen E-Learning

Sie sehen rechts in dem Menü die einzelnen Fußballregeln 1-17. Wählen Sie die gewünschte Regel aus.

Regeländerungen


- Die wichtigsten Regeländerungen für die **Saison 2017/18** sind im Folgenden jeweils unterstrichen und hervorgehoben.



Abbildung 10: Regel 4 - Ausrüstung der Spieler

Wenn Sie eine Regel anklicken, öffnet sich ein Untermenü. In diesem sind immer die Unterthemen, der jeweiligen Regel angezeigt. Diese können Sie anklicken, so dass sich die einzelnen Themen als Website öffnen.

SICHERHEIT




- Spieler dürfen keine gefährliche Ausrüstung verwenden oder tragen.
- Das Tragen von Schmuck (Halsketten, Ringe, Armbänder, Ohrringe, Leder- und Gummibänder usw.) ist verboten. Sämtliche Schmuckstücke sind zu entfernen. Das Abdecken von Schmuck mit Klebeband ist untersagt.
- Spieler sind vor Spielbeginn, Auswechselspieler vor dem Betreten des Spielfeldes zu kontrollieren. Wenn ein Spieler unerlaubte/gefährliche Ausrüstung oder Schmuck verwendet oder trägt, muss der Schiedsrichter ihn anweisen:
 - das Teil zu entfernen und
 - das Spielfeld bei der nächsten Unterbrechung zu verlassen, wenn er der Anweisung nicht Folge leisten will oder kann.
- Spieler, die der Anweisung nicht Folge leisten oder das Teil erneut tragen, werden verwarnet.



Abbildung 11: Regel 4 - Sicherheit

Unter „DFB-Erläuterungen“ finden Sie die besonderen Anweisungen des DFB zu dieser Regel.

DFB-ERLÄUTERUNGEN



- Vor allem bei mehrfarbiger Spielkleidung prüft der Schiedsrichter vor Spielbeginn, ob eine klare Unterscheidung während des Spiels gewährleistet ist.
- Das Spielen in normalen Schuhen ist gestattet, wenn diese keine Gefährdung für andere Spieler darstellen.
- Der Spielführer muss zu seiner Kennzeichnung an einem Oberarm eine Armbinde tragen.
- Zeigt ein Spieler ein Unterziehhemd, auf dem Aufdrucke angebracht sind, (Slogans, Bilder, Werbeaufschriften), so hat der Schiedsrichter dies im Spielbericht zu melden.

EINLEITUNG

REGEL 1: SPIELFELD

REGEL 2: BALL

REGEL 3: SPIELER

REGEL 4: AUSTRÜSTUNG DER SPIELER

FIFA FUSSBALL-REGELN ✓

DFB-ERLÄUTERUNGEN ✓

LEHRMATERIALIEN

LERNKONTROLLE

REGEL 5: SCHIEDSRICHTER

REGEL 6: WEITERE SPIELOFFIZIELLE

REGEL 7: DAUER DES SPIELS

REGEL 8: BEGINN UND FORTSETZUNG DES SPIELS


REGEL 9: BALL IM UND AUS DEM SPIEL

REGEL 10: BESTIMMUNG DES SPIELSAUSGANGS

Abbildung 12: Regel 4 - DFB-Erläuterungen

Unter dem Untermenü-Punkt „Lehrmaterial“ können Sie sich die Regel 4 als PowerPoint Präsentation oder als Kurzzusammenfassung als PDF herunterladen. Zudem stehen alle Videos der Präsentation in einem Zip-Ordner zum Download bereit.


LEHRMATERIALIEN



DEUTSCHER
FUSSBALL-BUND

REGEL 4

AUSRÜSTUNG DER SPIELER



Eine Präsentation zu dieser Regel 4 könnt ihr euch hier genauso herunterladen wie das dazugehörige Video. Darüber hinaus habt ihr die Möglichkeit, die Inhalte in einer Zusammenfassung auch als pdf herunterzuladen.

Regel 4 als Powerpointpräsentation: [R_04_Ausruestung.pptx](#)

Regel 4 - Video: [Videos_Regel_04.zip](#)

Regel 4 in der Übersicht als PDF: [IFAB Regel_04.pdf](#)

EINLEITUNG

REGEL 1: SPIELFELD

REGEL 2: BALL

REGEL 3: SPIELER

REGEL 4: AUSRÜSTUNG DER SPIELER

FIFA FUSSBALL-REGELN ✓

DFB-ERLÄUTERUNGEN ✓

LEHRMATERIALIEN ✓

LERNKONTROLLE

REGEL 5: SCHIEDSRICHTER

REGEL 6: WEITERE SPIELOFFIZIELLE

REGEL 7: DAUER DES SPIELS

REGEL 8: BEGINN UND FORTSETZUNG DES SPIELS

REGEL 9: BALL IM UND AUS DEM SPIEL

REGEL 10: BESTIMMUNG DES SPIELSAUSGANGS

Abbildung 13: Regel 4 - Lehrmaterialien

Klicken Sie einfach die Links hinter den Überschriften, um den jeweiligen Download zu starten.

3.3 E-Learning Lernkontrollen

Unter dem Untermenü-Punkt „Lernkontrolle“ stehen Regelfragen zur Verfügung, mit denen Sie Ihr erlerntes Wissen in der jeweiligen Regel überprüfen können.

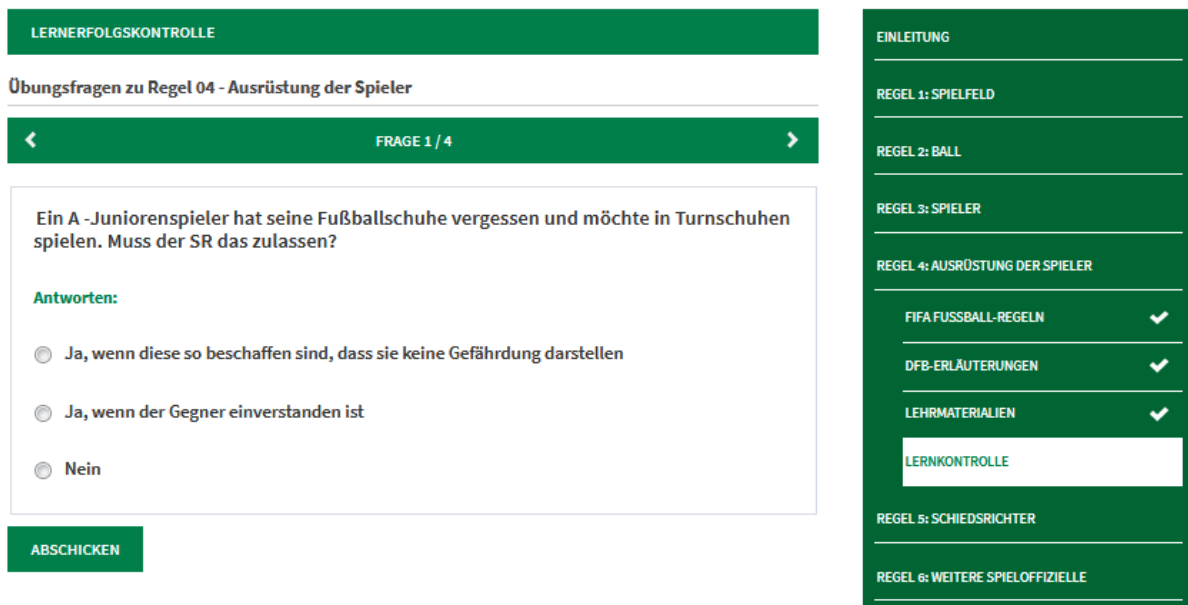


Abbildung 14: Regel 4 - Lernzielkontrolle

Wählen Sie die richtige Antwort aus, in dem Sie den Radiobutton anklicken und anschließend den Button „Abschicken“ betätigen.



Abbildung 15: Regel 4 - Beantwortung Regelfrage

Sie erhalten direkt ein Feedback, ob ihre Antwort korrekt ist oder nicht.

So können Sie alle Regeln im Selbststudium erlernen und anschließend Ihren Lernerfolg mit den Regelfragen selbst kontrollieren.

Bei Fragen können Sie sich jederzeit an den Verbandsschiedsrichterlehrwart Markus Schwinn unter Markus.Schwinn@swfv.net wenden.